

Imagin

linia szkieł ze wzorem tłoczonym



You have printed

Square, Polar, Dalcobel, 33/33, Diamante 9, Chinchilla, Bamboo, Flutes, Delta, Screen, Kura, Gothic, Crepi, Satinbel, Krizet, Cathedral Klein, Orchid, Patterned 130, Konfeta, Niagara, Mat float



Imagin

linia szkieł ze wzorem tłoczonym

Szkło wzorzyste przeświecające Imagin - bogata, zróżnicowana budowa i wykonanie

- Szkło przeświecające Imagin posiada jedno- lub dwustronnie tłoczony wzór na szkłe przejrzystym, brązowym lub żółtym
- Wzory geometryczne, stylizowane, figuratywne, klasyczne lub firmowe, z siatką metalową lub bez (patrz: szkło zbrojone)
- Przejrzystość szkła Imagin określona jest strukturą i wzorem
- Istnieje możliwość hartowania, matowania, wykonania wielowarstwowego, montażu podwójnego oszklenia

Zastosowanie wewnętrzne: natryski, meble etc. Zastosowanie zewnętrzne: drzwi, okna etc.

Zalety


- Duży wachlarz deseni
- Przezroczystość zdeterminowana jest budową i deseniem
- Szkło Imagin jest idealne do użytku dekoracyjnego wymagającego zachowania prywatności
- Może być obrabiane cieplnie, laminowane, piaskowane lub dopasowane do szyb zespolonych w zależności od deseni i grubości

Imagin

linia szkieł ze wzorem tłoczonym

Square

- Bezbarwne
- z montażu w szybach zespolonych




Imagin

linia szkiele ze wzorem tłoczonym

Polar

- Bezbarwne
- z możliwością hartowania i montażu w szybach zespolonych




Imagin

linia szkiele ze wzorem tłoczonym

Dalcobel

Two-sided granite structure

- Clear- ideal for applications in tables and basin units (bathrooms)
- Can be toughened




Imagin

linia szkiele ze wzorem tłoczonym

33/33

Szkło z obustronnie naniesionym wzorem podobnym do granitu

- Bezbarwne
- Nadają się do hartowania, produkcji szyb laminowanych i montażu w szybach zespolonych




Imagin

linia szkieł ze wzorem tłoczonym

Diamante 9

- Bezbarwne
- z możliwością hartowania i montażu w szybach zespolonych



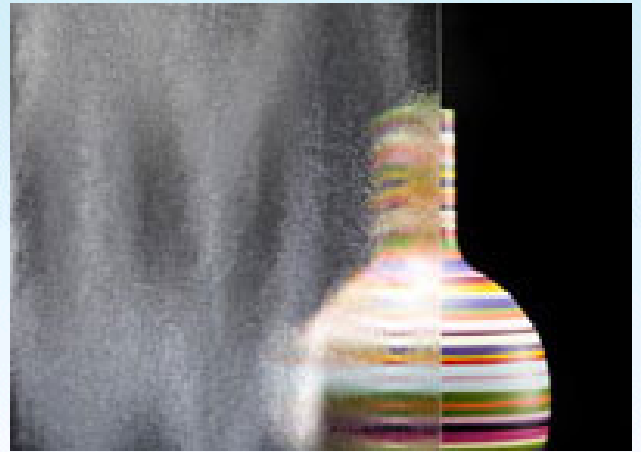
Imagin

linia szkiele ze wzorem tłoczonym

Chinchilla

Wygląd jedwabisty, nastrojowy

- Bezbarwne
- z możliwością hartowania, produkcji szyb laminowanych i montażu w szymbach zespolonych




Imagin

linia szkiele ze wzorem tłoczonym

Bamboo

- Bezbarwne, bezbarwne matowe
- z możliwością montażu w szybach zespolonych



Imagin

linia szkiele ze wzorem tłoczonym

Flutes

- Bezbarwne, bezbarwne matowe
- z możliwością hartowania i montażu w szybach zespolonych




Imagin

linia szkiele ze wzorem tłoczonym

Delta

- Bezbarwne, bezbarwne matowe, brązowe, brązowe matowe, żółte
- z możliwością hartowania i montażu w szybach zespolonych



Imagin

linia szkieł ze wzorem tłoczonym

Screen

- Bezbarwne
- z możliwością hartowania, produkcji szyb laminowanych i montażu w szybach zespolonych




Imagin

linia szkiele ze wzorem tłoczonym

Kura

- Bezbarwne
- z możliwością hartowania i montażu w szybach zespolonych




Imagin

linia szkielec ze wzorem tłoczonym

Gothic

- Bezbarwne
- Brązowe i żółte
- z możliwością hartowania i montażu w szybach zespolonych




Imagin

linia szkieł ze wzorem tłoczonym

Crepi

- Bezbarwne
- z możliwością hartowania, produkcji szyb laminowanych i montażu w szybach zespolonych



Imagin

linia szkiele ze wzorem tłoczonym

Satinbel

- Neutralne i satynowe
- Bezbarwne
- z możliwością hartowania, produkcji szyb laminowanych i montażu w szybach zespolonych




Imagin

linia szkieł ze wzorem tłoczonym

Krizet

- Bezbarwne
- z możliwością hartowania, produkcji szyb laminowanych i montażu w szybach zespolonych




Imagin

linia szkiele ze wzorem tłoczonym

Katedral Klein

- Bezbarwne
- z możliwością hartowania i montażu w szybach zespolonych



Imagin

linia szkieł ze wzorem tłoczonym

Orchid

- Bezbarwne
- z możliwością hartowania, produkcji szyb laminowanych i montażu w szybach zespolonych




Imagin

linia szkiele ze wzorem tłoczonym

Patterned 130

- Bezbarwne
- z możliwością hartowania i montażu w szybach zespolonych




Imagin

linia szkiele ze wzorem tłoczonym

Konfeta

- Bezbarwne
- z możliwością hartowania i montażu w szybach zespolonych



Imagin

linia szkiele ze wzorem tłoczonym

Niagara

- Bezbarwne, bezbarwne matowe, brązowe, brązowe matowe, żółte
- z możliwością montażu w szybach zespolonych



Imagin

linia szkiele ze wzorem tłoczonym

Mat float

Szkło matowane metodą piaskowania

- bezbarwne
- z możliwością hartowania, produkcji szyb laminowanych i montażu w szybach zespolonych.

